

**2016**

**2017**

<b>I.</b>	.....	<b>4</b>
<b>II.</b>	« » .....	<b>6</b>
<b>III.</b>	.....	<b>9</b>
<b>IV.</b>	: , , .....	<b>10</b>
<b>V.</b>	....	<b>12</b>
<b>VI.</b>	.....	<b>12</b>
	.....	<b>13</b>
	.....	<b>14</b>
	.....	<b>15</b>
	.....	<b>17</b>
	.....	<b>19</b>
	.....	<b>20</b>
	.....	<b>20</b>
	« » 2016 .	<b>21</b>
	.....	<b>22</b>
	.....	<b>22</b>
<b>VII.</b>	.....	<b>23</b>
<b>VIII.</b>	.....	<b>24</b>
<b>IX.</b>	.....	<b>24</b>
<b>X.</b>	, .....	<b>28</b>
<b>XI.</b>	, , .....	<b>30</b>
<b>XII.</b>	, .....	<b>32</b>
<b>III.</b>	( ) .....	<b>33</b>
<b>XIV.</b>	.....	<b>33</b>
<b>XV.</b>	.....	<b>34</b>
<b>XVI.</b>	. .....	<b>35</b>
<b>XVII.</b>	.....	<b>37</b>
<b>XVIII.</b>	, .....	<b>38</b>

		<b>2016</b>	.....	
<b>XIX.</b>			.....	<b>38</b>
<b>XX.</b>			.....	<b>39</b>
<b>XXI.</b>			.....	<b>42</b>
<b>XXII.</b>			,	
			.....	<b>43</b>
<b>XXIII.</b>			.....	<b>43</b>
<b>XXIV.</b>			.....	<b>44</b>
<b>XXV.</b>			.....	<b>45</b>
<b>XXVI.</b>	<b>1</b>		/	
		<b>2016</b>	.....	
<b>XXVII.</b>	<b>2</b>			
		<b>2016</b>	.....	<b>46</b>
<b>XXVIII.</b>	<b>3</b>			
	<b>2016</b>	<b>«</b>	<b>»</b> .....	<b>49</b>
<b>XXIX.</b>	<b>4</b>			
			,	
			.....	<b>49</b>

I.

<b>11</b>	« » - , - .
	« ».
<b>20</b>	, : - , , 2015 . - 2015 . - « » 2016 , EY Georgia LLC, - .
<b>23</b>	« » 35- « -4».
	- « -4».
	« » « » .
<b>21</b>	, « ».
<b>15</b>	, « » ( ),

	« »
	« ».
2016 ,	« » .
	-
	« ».

II.

« »

!

« » 2016 ,

,

-

« »

« »

2,7

/ . 2016

3,5%

2016

2015

355,8

570

\*

2 629,3

\*

2016

2016

38

« »

« »

6/10/35

( )

( ).

« ».

6(10)

« -2».

,

-

« -4»

« ».

18

,

7

.

.

« » 2016 ,

29,7

.

,

14,1

,

-

15,6

.

25

2016

13 «

».

.

-

,

.

2016

,

.

,

,

2017

,

,

,

-

,

«

»

.

«

»

«

»





IV.

: , ,

« »

« »

( )

( )

:

—  
—  
—  
—  
—

;

;

;

;

,

2016

« »

,

,

:

—  
—

;

,

;

—  
—

;

—  
—

—

.

.

,

,

:

—  
—

;

;

—  
—

;

—

,

.

,

« »

:

●  
●

;

,

—

,

,

;



V.

2016 « »  
:

1	2	3	4	( . ) 5
1	,	. *	2 866 980	395 872
	:			
1.1	-	. *	2 629 299	391 382
1.2	-	. *	237 681	4 490
<b>2</b>		.	<b>207.38</b>	<b>312.61</b>
2.1	« » (100006263)	.	-	-
2.2	« - » (100006264)	.	207.38	312.61
<b>3</b>	« » (100006265)	.	<b>249.42</b>	<b>330.82</b>
<b>4</b>	(100003063)		<b>55.63</b>	<b>72.14</b>
<b>5</b>	(100005461)		<b>0.10</b>	<b>2.05</b>
<b>6</b>	<b>NYTRO</b> <b>11GX-(100008676)</b>	.	<b>2.50</b>	<b>11.58</b>
<b>7</b>	<b>NYTRO</b> <b>11GX ( ) (100009422)</b>		<b>12.18</b>	<b>162.33</b>
		.	<b>468.98</b>	<b>805.76</b>
			<b>58.23</b>	<b>85.77</b>

## VI.

2016

	2015	2016	%
-			
	313 247	395 872	26
	14 671	16 067	10
	(226 410)	(292 731)	29
	(52 063)	(52 687)	1
	(9 161)	(9 801)	7
,	(2 409)	(2 737)	14
,	(4 915)	684	(114)
	(16 948)	(18 202)	7
	<b>16 012</b>	<b>36 465</b>	<b>128</b>
	1 801	1 927	7
	(1 433)	(1 221)	(15)
,	(9 213)	(3 077)	(67)
	<b>7 167</b>	<b>34 094</b>	<b>376</b>
Выгода/(расход) по	(596)	4 744	(896)
	<b>6 571</b>	<b>38 838</b>	<b>491</b>
( )/ ,			
( )/	223	(138)	(162)
	(33)	20	(161)
( )/ ,	<b>190</b>	<b>(118)</b>	<b>(162)</b>
	<b>6 761</b>	<b>38 720</b>	<b>473</b>
	0.00006	0.00034	467

( ).

( ).

872 , 82 625 2015 2016 395  
 2016 .  
 1. - :  
 19 637 .  
 2. .  
 3. 61 948 . 1 297  
 4. 257 , ,  
 2016 . :

	2015 *	2016 *	2015 ( )	2016 ( )
<b>0.4</b>	16,668,946	15,836,396	0.0360	0.0557
<b>6-10</b>	141,473,184	138,096,345	0.0259	0.0177
<b>6-10</b>	49,495,910	53,341,406	0.0058	
<b>35-110</b>	23,501,288	22,710,599	0.0128	0.0071
<b>35-110</b>	7,248,761	7,696,729	0.0021	
<b>:</b>	<b>238,388,089</b>	<b>237,681,475</b>		

, , ,  
 3 2014 3 2015 , 2015  
 , 0,00206 0,036 / \* . 3  
 , 26 ,  
 0,00705 0,05567 / \* . C 1 2017 ,  
 38  
 0.01270 0.05686 / \* .  
 2016 38 838 ,  
 23 747 2015  
 6 571 .

	2015	2016	%
	<b>185 480</b>	<b>205 385</b>	<b>11</b>
	<b>77 843</b>	<b>83 656</b>	<b>7</b>
	<b>263 323</b>	<b>289 041</b>	<b>10</b>
	<b>112 539</b>	<b>151 259</b>	<b>34</b>
	18 935	15 612	(18)
	4 848	-	(100)
	3 092	3 247	5
	1 016	1 270	25
	1 878	1 364	(27)
	74	631	753
	<b>29 843</b>	<b>22 124</b>	<b>(26)</b>
	4 941	5 436	10
	89 717	83 429	(7)
	8 963	10 242	14
	447	468	5
	64	76	19
	14 696	15 028	2
	2 094	876	(58)
	-	85	100
	19	18	(5)
	<b>120 941</b>	<b>115 658</b>	<b>(4)</b>
	<b>263 323</b>	<b>289 041</b>	<b>10</b>

19 905

5 813

1.

1 679

Silk Road Holdings B.V.

2.

"

9 842

"

3.

2 501 . .

2016 « »  
 289 041 . .  
 25 718 . ,  
 19 905 .  
 205 385 . ,  
 5 813 . 83 656 . ,

	31.12.2015	31.12.2016
	0.13	0.18
	0.57	0.65
	0.64	0.72

0,18. , 2016 0,13  
 ,  
 " " .  
 31 2016 0,65.  
 0,64 0,72.

" "

	31.12.2015	31.12.2016
	7.1%	9.5%
(ROE)	5.8%	25.7%
(ROA)	2.5%	13.4%

2015 6 571 2016 38 838

	31.12.2015	31.12.2016
	0.43	0.52
	1.34	0.91

2016 ( )  
 0,52.  
 0,91 ( )

Georgia LLC ( ) 2016 ( )  
 31 2013 « EY 2016 »  
 « »

«Deloitte & Touche»

, 31 2015  
 - «EY Georgia LLC».  
 27 2016  
 ( ) 23 332  
 ( ) 10 739

2017 2025



2016

:

	2015	2016	%
, *	2 474	2 846	15
- , *	55	57	4
( ) , *	2 419	2 789	15
- , *	146	159	9
, *	2 273	2 629	16

2016 391 382 . ,  
 25 303 . ,  
 2016 . -

( . )

		2015	2016			
					(+/-)	%
1	2	3	4	5	6	7
1		126 623	158 470	145 064	(13 406)	(8)
2		20 789	22 194	22 086	(108)	0
3		156 337	179 566	218 286	38 720	22
4		4 750	5 849	5 946	97	2
		308 499	366 079	391 382	25 303	7

2016 25 303 .  
 345.44  
 ( 38 720 . ).

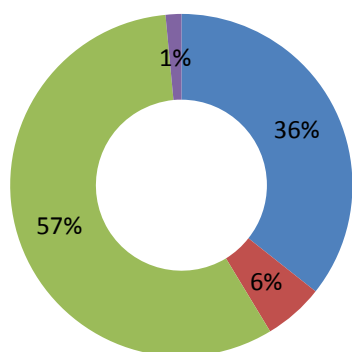
97 . , « » 1.07 \* . 2016 \* . 2

2015 – 2016 .

( . \* )

1	2	2015 3	2016			
			4	5	(+/-) 6	% 7
1		952	1011.6	937.52	(74.03)	(7.3)
2		150	149.7	148.79	(0.93)	(0.6)
3		1 134	1158.6	1504.05	345.44	29.8
4		37	37.9	38.93	1.07	2.8
		<b>2 273</b>	<b>2 358</b>	<b>2 629</b>	<b>272</b>	<b>11.5</b>
5		-		-	-	0.0
		<b>2 273</b>	<b>2 358</b>	<b>2 629</b>	<b>272</b>	<b>11.5</b>

2016 .



- Реализация населению и приравненных к нему потребителям на внутреннем рынке
- Реализация бюджетным предприятиям на внутреннем рынке
- Реализация коммерческим потребителям на внутреннем рынке
- Прочая реализация на внутреннем рынке

1	2	3	4
<b>1</b>			<b>5082.1</b>
	:		
<b>1.1</b>	( ),		<b>2121.8</b>
	:		
1.1.1	- 110		247
1.1.2	- 35		86.7
1.1.3	- 10		126.7
1.1.4	- 6		196.8
1.1.5	- 500		1464.6
<b>1.2</b>	,		<b>2960.3</b>
	:		
1.2.1	- 35		41.2
1.2.2	- 10		305
1.2.3	- 6		1301.8
1.2.4	- 500		1312.3*
<b>2</b>		<b>35</b>	
2.1	,		39
	:		
2.1.1	35/6 -10		12
2.1.2	110		23
2.1.3	6/10		4
2.2			1636.3
	:		
2.2.1	35/6 -10		343.3
2.2.2	110		1293
<b>3</b>		<b>10/6/0,4</b>	
3.1			1926
3.2			1226.4
	:		
			5
			174
			1380
			360
			7

2016, 7.1%, 2016, 1222,7, 2 890 (3 112).  
 9.8% 2016 85.55, 9.8%, 2015.  
 « » 2015 – 2016.

		2015	2016	(+/-)	%
1		3 112	2890	(222)	(7.1)
2		-	-	-	-
3	( . . )	1354.9	1222.7	(132.2)	(9.8)
4	( . )	94.8	85.55	(9.25)	(9.8)

2016

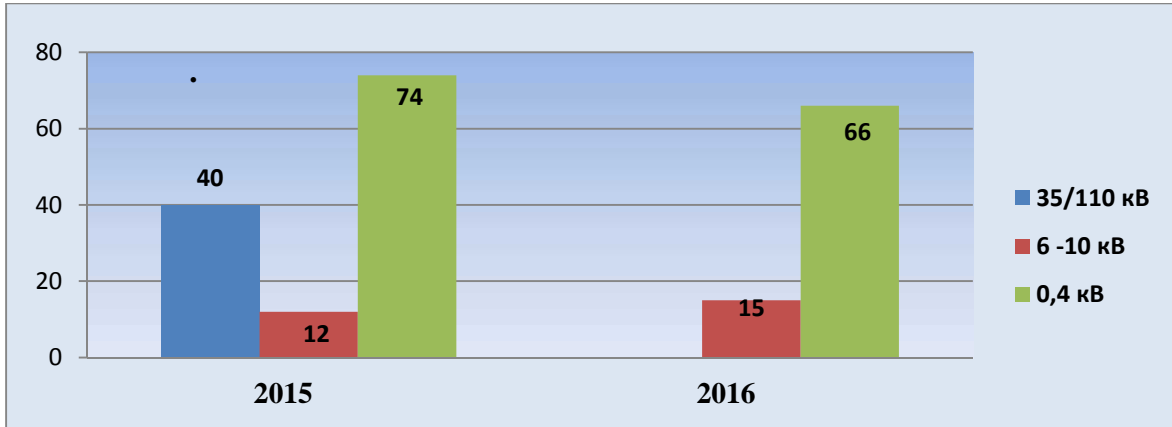
		2015	2016
1		1 260	3868
2		443	1446
3		1 209	4481
	:		
3.1		1 148	3652
3.2	,	61	829

« » 2016 .

· ( ) 20 18.09.2008  
 ,  
 , 20 18.09.2008  
 ( 20 90 ).  
 (50% ),  
 2016 . 3 579  
 108.6 , 3 124  
 81.6 . 3 111  
 66.3 . 0,4 (81%  
 ), 13 15.3 .  
 6/10 (19% ).

		-		, .	
		2015	2016	2015	2016
1	35/110	1	0	40	0
2	6 -10	14	13	12.3	15.3
3	0,4	3557	3111	73.7	66.3
		<b>3572</b>	<b>3124</b>	<b>126</b>	<b>81.6</b>

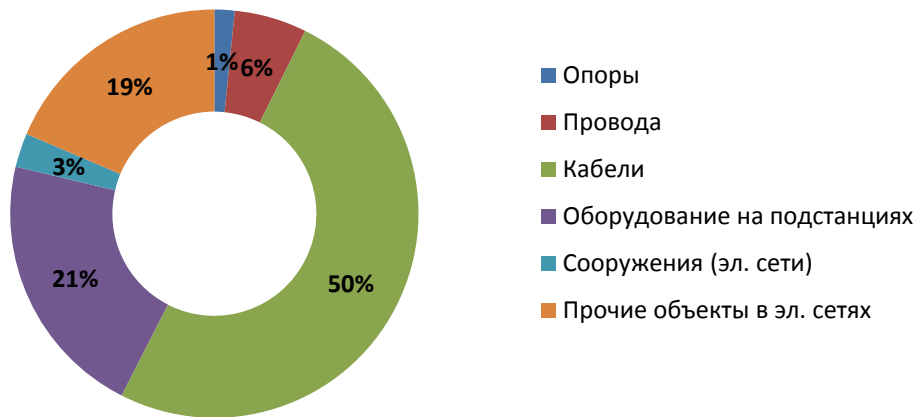
2015 – 2016 .



2016  
2 615 . ,

118 . ,

2016



2016  
2 788 \* .

2 845 \* .  
57 \* .  
2 629 \* .  
« » 159 \* .



7  
49  
( ),  
49,  
7.

**VIII.**

2016  
) 29 661  
, 88%  
2016  
(  
34 021  
( . )

1	2	3	4	(+/-)	%
				5	6
<b>1</b>		<b>32 392</b>	<b>29 661</b>	<b>(2 731)</b>	<b>92</b>
	:				
1.1		10 231	9 801	(431)	96
1.2		14 114	10 071	(4 043)	71
1.3		8 047	9 789	1 742	122
		<b>32 392</b>	<b>29 661</b>	<b>(2 731)</b>	<b>92</b>

**IX.**

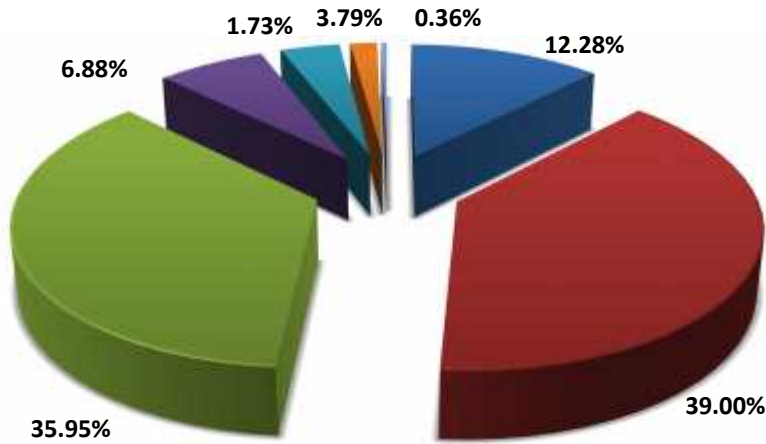
:



— , « » 01.07.2016 ., 160;  
 — « » , « »  
 17.06.2016 . 398;  
 — « » , « » 26.12.2016 . 770.  
 2016 298  
 30 501 . . 25 578 . « » (83.86%  
 923 . (16.14% ) 4

**2016**

		( . )	.	%
1		3,747	50	12.28%
2		11,894	111	39.00%
3		10,964	24	35.95%
4		2,100	88	6.88%
5		529	1	1.73%
6		111	20	0.36%
7	25 .	1,157	4	3.79%
		<b>30,501</b>	<b>298</b>	<b>100%</b>



- Закупка у единственного поставщика
- Открытый запрос предложений
- Открытый конкурс
- Открытый запрос цен
- Ряд закупок до 25 тыс лари.
- Закрытый запрос предложений
- Упрощенная процедура закупки

2016

1	2	3	4	5
1		1,311	17	4.30%
2		1,900	25	6.23%
3	-	1,604	28	5.26%
4		889	4	2.91%
5	-	1,174	21	3.85%
6		84	1	0.27%
7		71	2	0.23%
8		582	2	1.91%
9		10,027	112	32.87%
10		9,127	39	29.92%
11		3,733	47	12.24%
:		<b>30,501</b>	<b>298</b>	<b>100</b>



X.

,  
.

« »

( ) .  
:

,

.

,

( )

,

.

.

( ) 38 26.12.2016  
33 04.12.2008 «

».

1

2017

« »

,

.

.

,

,

,

.

,

« »,

,

.

.

,

-

« »,

.

,

,

,

.

.

,

,

,

,

.

---

,

,

.

.

:

	2.5600	2.4719
	2.5600	2.4778
	2.5600	2.3679
	2.5800	2.2309
	2.5800	2.1472
	2.5800	2.3423
	2.5900	2.3479
	2.5900	2.3056
	2.5900	2.3297
	2.6100	2.4091
	2.6100	2.5311
	2.6100	2.6468

2015

6 700

(www.geostat.ge),

( )

XI.

C

	2016 ( . )	2015 ( . )
	2,651	51
	(20,714)	(23,403)
	(1,036)	(1,080)
	(19,415)	(17,736)
- 31	<b>(40,632)</b>	<b>(42,168)</b>

**XII.**

- 1. :
  - , ,
  - , - :
  - , ;
  - , ;
  - ;
  - , , ;
  - ;
  - , - ;
  - ;
- 2. , . , ,
- 3. - ( / ).



**XIII.**

( )

( 6, 6.3 3)

2016  
2015

	2013	2014	2015
	-	8,802,000	-
	-	0.08	-
	-	-	-
, %	-	-	-
	-	0.08	-

**IV.**

« »

112 429 418

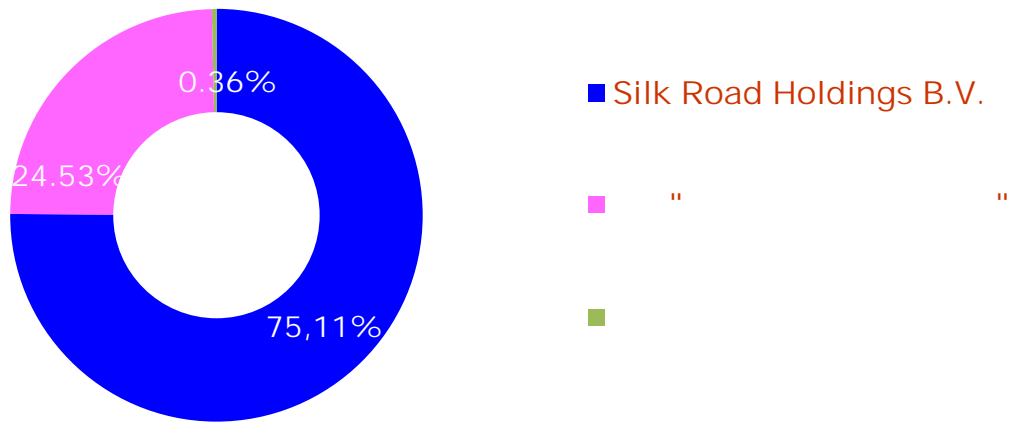
112 429 418

31 1 ( )  
2016

:

	/		,
<b>Silk Road Holdings B.V.</b> ( )	84 443 957 84 443 957.00		75.108
« » ( ) , ( ) ( )	27 577 837 27 577 837.00		24.529
	407 624 407 624.00		0.363
	<b>112 429 418</b>		<b>100</b>

31 2016



XV.

Table with multiple rows and columns containing numerical data and symbols. The table is partially obscured and contains various symbols like '»', '«', and '—'.



-  
: 1944

: « »

:

: « »

:

: 15.12.1998

: 0%

-  
: 1973

: « »

:

« » ( 03.11.2016)

:

: 28.06.2013

: 0%

-  
: 1970

: « »

:

« »

:

: 06.12.2011

: 0%

-  
: 1960

: « »

:

« »

:

: 20.05.2016

: 0%

-  
: 1976

: « »

»  
:  
: 26.12.2013  
: 0%

20.05.2016 , 2016  
:

-  
: 1972  
: « »  
:  
- : «  
»  
:  
: 22.05.2015  
: 0%

**VII.**

,  
.  
2013 ( « 94 28 2013 » ) 1  
.

-  
: 1972  
: « »  
:  
:  
: 01.04.2013  
: 0%

**XVIII.**

2016

« »

« »  
11 2009 .  
2016 :

		2016 ( )
1		10,832.94
2		8,557.80
3		4,130.98
4		5,226.92
5		8,557.80
6		6,759.85
7		3,078.31
	:	<b>47,144.6</b>

« »

**IX.**

« »

,

« »

:

1.

2.

3.

4.

- 
- 
- 
- 
- 

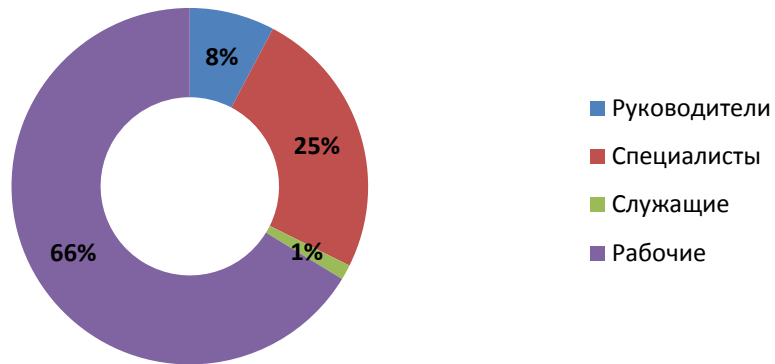
**XX.**

— ;  
 — ;  
 — ;  
 — ;  
 — ;

2047 . 2016 « » 31 2016 59  
 56.

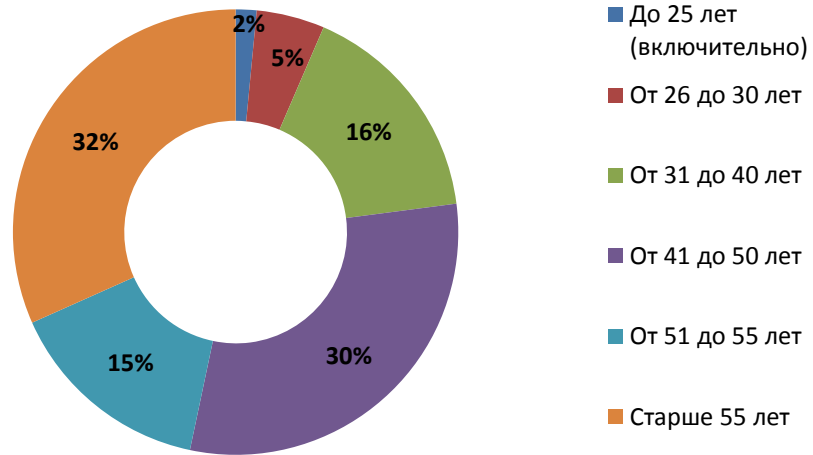
( )

2015	171	487	30	1362	2050
2016	158	504	28	1357	2047

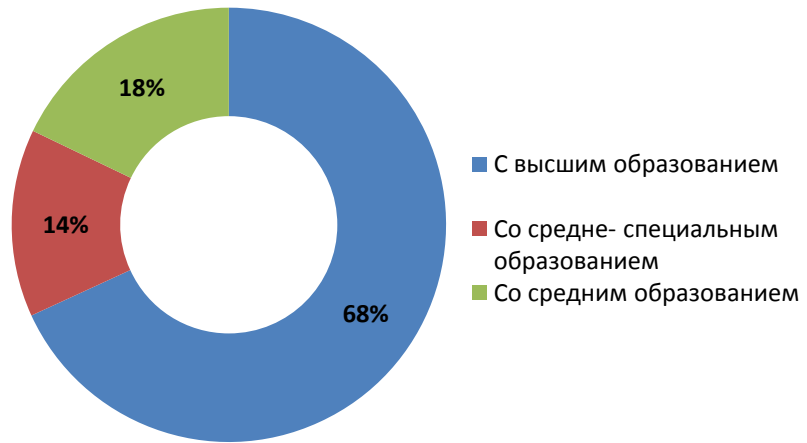


— 338 ., 41 50 — 621 ., 51 55 — 308 31.12.2016 .  
 : 25 ( ) - 31 ., 26 30 — 101 ., 31 40 31.12.2016 .  
 « » 49 .





« » 31.12.2016 .  
 - 1394 .. -  
 - 286 . - 367 .



« »

( ), ,

( ).

2016

121

:

- ;
- ;
- ;
- ( ).

2016

158

« »

« » - 1180

:

- - 65 ;
- - 184 ;
- - 0 ;
- - 931 .

· ,

- .

2016

« »

,

« ».

,

.

**XXI.**

«

»

«

»

,

2016

,

,

.

08.07.2015 .  
14001:2004.

InterTek « »  
ISO

ISO 14001:2004

« »

**XXII.**

,

2016

**XXIII.**

26.06.2013 ( « » 100 26.06.2013).

« »,

« »

,

,

,

,

,

.

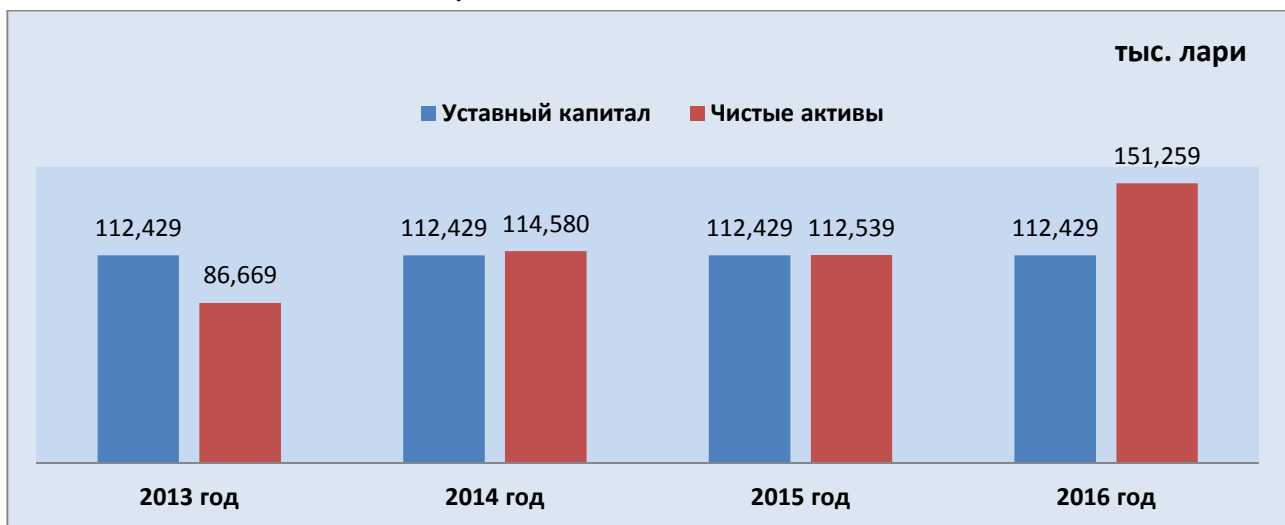
**XIV.**

2013 - 2016

	2013	2014	2015	2016
	112,429	112,429	112,429	112,429
	86,669	114,580	112,539	151,259

2016

38 830



**XXV.**

« »: 0119, . 3, ,  
« »: 0119, . 3, ,  
:

E-mail: [inform@telasi.ge](mailto:inform@telasi.ge)

<http://www.telasi.ge>

:202052580

/ : “ ” UGEBGE22,  
/ GE83VT6600000000508302

:

E-mail: [lina.milashvili@telasi.ge](mailto:lina.milashvili@telasi.ge)

: +995 32 277-99-99

» ( 70-0006 « 26 2000  
)  
-394/515 1 2014 .  
: , 0162, . 74 . ( 11)  
.: (99532)222-53-51, 225-15-60  
: (99532) 225-15-60

:

:0119, . 3, ,  
: +995322779999 (1 7768)

**- EY Georgia LLC.**

96 17 2014

JSC Telasi/Audit/2016 29 ИЮНЯ 2016 .

: , , 0105, .  
.: (99532) 215 88 11  
: (99532) 215 88 22

44

## XXVII.

## 2 -

2016

1	1. « »: 2.2. / / 2.1. « » / 1 ( ) / /	67 31 2012	с , « », « » seredkin_ov@interrao.ru ak@interrao.ru 2.1 . ( ) 07.08.2016
2	2.3. , 2.1. « » 1 ( )	67 31 2012	" " (kharlamov_in@interrao.ru),
3	2.4. , 2.1. « »: 2.4.1. ;	67 31 2012	с « » seredkin_ov@interrao.ru ak@interrao.ru , 24.03.2016 .
4	2.4.2. 1 ( ) , ( )	67 31 2012	seredkin_ov@interrao.ru ak@interrao.ru 06.05.2016 .
5	2 « »: 2.1. 25	67 31 2012	« - » medvedkin_da@interrao.ru.



	, / ( ) ( ) 3 « ».		
6	2.2. , / ( ) ( ) » 1 ( ) ,	67 31 2012	
7	« » , ( ) , , 5.5 , 1 2016 .	147 04 2015	. disclosure@interrao.ru. ( 0520/152 20.05.2016).
8	« » 10	150 31 2015	« » 15 11.01.2016
9	« » 10	150 31 2015	« » 15 11.01.2016
10	,	152 04 2016	20.05.2016.

	2015 .		
11	( . . . ) « » .	155 20 2016	<a href="http://www.telasi.ge">www.telasi.ge</a> 22.04.2016 . <a href="http://www.matsne.gov.ge">www.matsne.gov.ge</a> 27.04.2016 .
12	« »	155 20 2016	
13	- 2020 -	158 06 2016	
14	« » 35	160 01 2016	<b>432 04.07.2016</b> <b>451 08.07.2016</b>
15	( . . . ) « » .	163 19 2016	<a href="http://www.telasi.ge">www.telasi.ge</a> 27.09.2016 . <a href="http://www.matsne.gov.ge">www.matsne.gov.ge</a> 27.09.2016 .
16	( . . . ) « » .	168 23 2016	<a href="http://www.telasi.ge">www.telasi.ge</a> 27.12.2016 . <a href="http://www.matsne.gov.ge">www.matsne.gov.ge</a> 27.12.2016 .



**XXVIII.**

3 –

2016

« »

2016

**XXIX.**

4 –

,

		,	( ), ( ) ,	
			( ), ( ),	
			( , ),	
			,	
26.04.2016	29.01.2016	« » ( 151)	« » « »	1 , 2192 13.10.2015 ( . 2 , ) ), 660 18.04.2016 ,

«                    » - 2016

4.02.2016	4.02.2016	«                    » (                    152)	«                    »                    «                    »	«                    »                    87 000 , 2384 9.11.2015 ( . . . 142)
11.02.2016	29.01.2016	«                    » (                    151)	«                    »                    «                    »	1 , 2452    19.11.2015 (                    ) 30 . . .
29.03.2016	24.02.2016	«                    » (                    153)	«                    »                    «                    »	1 , 5    8.01.2016 (2 )
16.12.2016	29.11.2016	«                    » (                    165)	«                    »                    «                    »	15 2500 , 2164 7.10.2016 (                    - 2771 . .                    3)